


第 57 回千葉大祭実行委員会事務局  
第 1 回ストリートパフォーマンス企画会議



千葉大祭公式キャラクター【はっぴ】

## ●本日の配布資料

- ・ストリートパフォーマンス企画 希望時間申請用紙
- ・第1回会議 参加確認用紙（本日提出）
- ・年間活動アンケート

## ●本日の会議内容

1. ストリートパフォーマンス企画とは
2. 参加企画内容について
3. パフォーマンス時間について
4. 料金について
5. 悪天候の場合
6. 諸注意
7. 希望時間申請について
8. 第2回ストリートパフォーマンス企画会議について
9. キャンセルについて
10. 会場装飾について
11. 団体名の一部略称について
12. メーリス及びLINE@について
13. フェンスベニヤとレンタル業者について
14. 車での入構を考えている団体の皆様へ

## ●今後のスケジュール

6月21日（金）：希望時間申請用紙 提出締切

7月16日（月）：第2回ストリートパフォーマンス企画会議

# 1.ストリートパフォーマンス企画とは

【概要】 ライフセンター前のスペースで自由にパフォーマンスをする企画です。

【日時】 10月31日(木)・11月1日(金)・2日(土) 10:30~16:30  
11月3日(日) 10:30~15:00

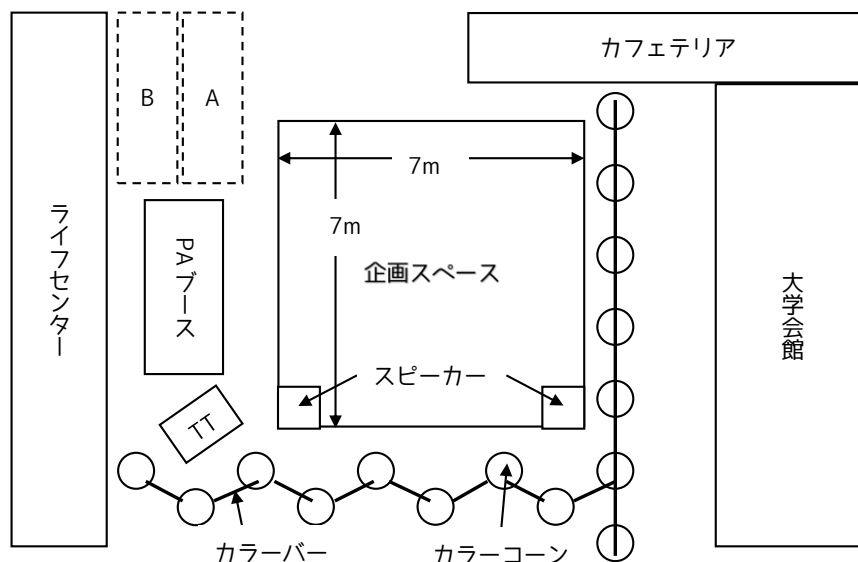
ただし、参加希望枠数が提供可能な枠数を大幅に上回った場合、日没後に延長をする場合があります。また逆に、参加希望枠数が非常に少なかった場合、10月31日(木)の実施を見送る場合があります。

詳細につきましては追ってメール、LINE@にて連絡いたします。

【会場】 ライフセンター前の7m×7mのスペースで行います。

会場の犬まかな見取り図は以下の通りです。ただし、会場に関しては変更の可能性もあります。

A：パフォーマンス中団体待機スペース B：次団体待機スペース



## 2.参加企画内容について

出場者・観客に危険が及ばない、公序良俗に反さないものであれば内容を問いません。ただし、準備時間を長く要する、ステージ企画との区別をつける、という理由からバンド（ドラムセットの運び出しが必要な企画）の参加は認められませんのでご注意ください。

### 3.パフォーマンス時間について

1回のパフォーマンス時間（準備、撤収に要する時間も含む）は10～30分とします。  
準備・パフォーマンス・撤収を含めたパフォーマンス時間と参加希望時間、参加不可能時間を希望時間申請用紙に記入して申請してください。時間は10・20・30分のいずれかで申請するようにお願いいたします。例えば、1回のパフォーマンスに25分必要な場合は30分の申請でお願いいたします。総企画時間には制限を設けていませんが、総企画時間が長く他の団体が入れないということがあれば後日調整していただくということもあります。（ ）の中には1日に行う企画の希望回数を記入してください。

また、当日申請した時間を超えた場合、ペナルティとなる場合がありますので、ご了承ください。

### 4.料金について

ストリートパフォーマンス企画では業者から機材をレンタルしますので、各団体の方にも参加費という形で負担していただきます。参加費につきましては、10月上旬に行う第3回ストリートパフォーマンス企画会議にて徴収する予定です。

### 5.悪天候の場合

雨天の際は機材が濡れず安全に使用できる状態にあり、マイクを持参していただくかPAテントの中で使用していただければ、予定通りパフォーマンスを行うことができます。

ただし、悪天候の場合は局員の判断で中止とさせていただきます。中止となった場合も天候が回復次第、タイムテーブル通りにパフォーマンスを再開することがございます。

悪天候のため参加費を払った枠でパフォーマンスを行えなかった場合でも、参加費の返却は行いません。また、別の時間帯への移動も行えませんのであらかじめご了承ください。

## 6.諸注意

- ・大祭事務局で用意する機材は、ミキサー（音楽プレイヤー接続可）× 1・MD/CD デッキ× 1・スピーカー× 2・アンプ× 1・マイク× 7（有線、スタンド含む）です。その他の機材は団体で用意していただくことになります。
- ・日没後に延長することとなった場合、必要な照明器具（簡易LED照明× 2）は大祭事務局が用意します。
- ・パフォーマンス開始 15 分前までに PA ブースに来てください。
- ・申請した枠を超えてパフォーマンスをされると、次の団体に迷惑がかかります。準備・撤収を含めて時間内に終わるようにしてください。申請した枠を過ぎてしまった場合は、ペナルティとなる場合がありますのでご了承ください。
- ・荷物の管理は各団体で行ってください。盗難等の被害に対しての責任を千葉大祭実行委員会事務局は負いません。
- ・出場者や観客に怪我や事故のないようにお願いいたします。
- ・観客にぶつかり怪我を負わせてしまう可能性があるため、企画スペース（赤いテープ枠内）からはみ出さないようにお願いいたします。
- ・雨天時にマイクを使用する人及び PA 機材を操作する人以外は PA テント内に入らないようお願いいたします。

## 7.希望時間申請について

本日配布した希望時間申請用紙を 6月21日（金）18：00 までに、文化系サークル会館 1 階大祭事務局まで提出をお願いいたします。

## 8.第 2 回ストリートパフォーマンス企画会議について

7月16日（火）18：00～ @G4-34 で行う予定です。立看板等で告知を行うので、各自で確認しておくようお願いいたします。

また、この会議で話し合いも含めたタイムテーブルの調整・決定を行いますので、企画責任者は必ず出席してください。万一、企画責任者が出席できない場合は団体の意向を理解している方が出席してください。この際、企画書を配布し記入してもらいますが、こちらの提出期限については夏季休業中を予定しています。

## 9.キャンセルについて

第2回ストリートパフォーマンス企画会議での参加時間の決定後のキャンセルは認めません。 やむを得ず参加できなくなったとしても、参加料金は徴収させていただきます。

第2回ストリートパフォーマンス企画会議以前で、希望時間の変更を申し出たい場合はストリートパフォーマンス企画 LINE@まで連絡いただくか、文化系サークル会館1階大祭事務局までお越しく下さい。

## 10.会場装飾について

今年度、ストリートパフォーマンス会場では華やかさを増すため、バスケットボールの半面コートを設置させていただく可能性があります。それに際して団体の意向を反映するため、本日アンケートを提出していただきます。また、例年横断幕を1枚設置しておりますが、今年度は横断幕数を増やす、万国旗をロープで結ぶ等のことも検討しております。下記のアンケートにご協力ください。

<https://forms.gle/oH8pa7VDAkFrQDSz9>

## 11.団体名の一部略称について

昨年度と同様、管理及び手続の処理を簡便に行うため、「千葉大学～」 「体育会～」といった多数の団体に共通する箇所を無くした簡略版の団体名で扱わせていただきます。大祭パンフにもこうした名称で掲載いたしますので、ご了承ください。

## 12.メールス及び LINE@について

今年度も会議の日程や、書類の提出締切をメールスにてお知らせします。そのため、メールフィルターを設定している方は受信できるようにドメインの拒否設定を解除しておいてください。

ストリートパフォーマンス企画メールス登録用アドレス

join-chibafesstreet57.dyPX@ml.freeml.com



メールスの登録には、上記登録用アドレスへ空メールを送信してください。その後、参加確認メールが送られてきますので、記載された URL から登録を完了してください。お手数ですが、各団体の方で手続きをお願いいたします。また、提出書類にもメールアドレスを記入していただきますので、メールスに登録したアドレスと同様のものを記入してください。なお、このメールスは参加説明会の時に登録していただいたメールスとは異なります。両方のメールスに必ず登録してください。

※登録後、メールアドレスの変更を団体の方は行うことができません。メールアドレスの変更等を行った際にはストリートパフォーマンス企画の LINE@までご連絡ください。

また、質問対応等は主にLINE@を利用します。質問等がありましたら、お気軽にストリートパフォーマンス企画のLINE@に質問してください。下記QRコードよりストリートパフォーマンス企画のLINE@の登録をお願いいたします。

※担当者の都合により既読がついてもすぐに返信できない恐れがあります。あらかじめご了承ください。

文化系サークル会館1階大祭事務局にて、質問対応等を受け付けることもできますのでお気軽にお越しください。

ストリートパフォーマンス企画LINE@アカウント



また、今年度も情報発信の手段の1つとしてTwitterを利用します。下記のアカウントのフォローをお願いします。

Twitter アカウント：@chibadaisai



# 13.フェンスベニヤとレンタル業者について

## (1) フェンスベニヤについて

### ●フェンスベニヤとは

フェンスベニヤとは、千葉大祭前から千葉大祭期間中にかけて南門から正門にかけてのフェンスに外部宣伝を目的として設置するベニヤ看板のことです。ベニヤ板の購入や申込等詳しいことは、第2回会議にて連絡します。

### ●フェンスベニヤの制作について

フェンスベニヤを制作していただく際に、守っていただきたい規則がいくつかございます。これらの規則を守っていただけない場合、フェンスベニヤの受取や設置を見合わせる場合がございます。

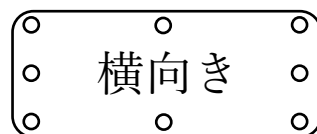
①フェンスベニヤのサイズは、厚さ4mm以下、縦90cm、横180cmのベニヤ板となっております。ベニヤ板は各団体で購入していただくか、第2回会議で配布する申込書をご提出ください。なお、こちらに申し込んだ場合ベニヤ板のお渡しは夏季休業中(9月上旬)を予定しております。

②フェンスベニヤを作成していただく際、ベニヤ板への紙やテープ等の装飾は、濡れてごみになってしまう恐れがあるため禁止しており、塗装のみとなっております。濡れても落ちないインクでベニヤ板に直接お書きください。

③フェンスベニヤは外部への千葉大祭の宣伝を目的としています。ですので、著作権の侵害や中傷文、千葉大祭と関係のない広告(サークルの勧誘等)は禁止しております。

また、設置の都合上右図のように穴を開けさせていただきます。

※横向きでの設置です。



※各団体何枚でも設置できます。是非ご検討ください。

## (2) レンタル業者について

物品のレンタル先として、「山王スペース&レンタル」を紹介します。

※大祭事務局で貸し出すものは、物品移動のための台車のみとなっております。机や椅子の貸出は行っていないため、利用される予定のある方は下記の詳細をお読みください。

### ●山王スペース&レンタル

山王スペース&レンタルは大祭事務局で紹介・仲介しているレンタル業者です。申込は大祭事務局で一括して行います。

#### 〈特徴〉

- ・大祭事務局の管轄のため当日のトラブルにも対応できる。
- ・レンタル物品の数、種類が豊富。
- ・Web 上での注文となるため、24 時間いつでも申込可能。
- ・返却が千葉大祭最終日のため、千葉大祭での活動場所以外にレンタル物品の保管場所がなくても利用可能。

#### 【山王スペース&レンタルをご利用いただく場合の簡単な流れ】

〔大祭事務局〕

〔団体〕

①登録用QRコード発行

②団体登録申請

③団体登録承認／注文用アカウント発行

④レンタル注文申請

⑤注文承認／一括注文

⑥備品のレンタル

①貸出は千葉大祭前日の 10 月 30 日（水）、返却は千葉大祭最終日の 11 月 3 日（日）に行います。

②実際に申し込んでいただく前に、Web で団体個人のアカウントを作成していただく必要があります。詳しくは第 2 回の会議にてお知らせいたします。

③カタログに記載されている 1 泊 2 日の料金で、千葉大祭最終日までの 5 日間レンタルできます。

ご質問等がございましたら、LINE@までご連絡ください

第 57 回千葉大祭実行委員会事務局  
団体援助担当 山本 哲晃

## 14.車での入構を考えている団体の皆様へ

千葉大祭期間中は、団体の皆様や本学学生、また、一般の来場者の方の自転車や自動車ですぐ大学構内の交通が非常に混雑することが予想されます。そこで、千葉大祭を円滑に運営するため大祭事務局では駐輪場・駐車場の設置や管理等を行います。団体の皆様もご協力いただけるようお願いいたします。

### ●車で荷物の搬入及び搬出を考えている団体の皆様へ

昨年度の車での入構は以下の条件で行われていました。

- ・ パスカードのない入構車の入構は正門から
- ・ 1時間未満は無料、その後有料となります（100円/h、最大500円）

今年度の千葉大祭当日も、この料金体系で駐車していただく可能性があります。

今年度も昨年度と同様、「臨時入構許可証申請用紙」を第2回会議で配布する予定です。締切も昨年度と同様、夏季休業中になると思われるので、あらかじめご理解のほどお願いいたします。

※車上荒らし、盗難等の責任は大祭事務局では一切負いかねますのでご了承ください。

第57回千葉大祭実行委員会事務局  
搬出搬入担当 野澤 京平